



Kurzanleitung

Die wichtigsten Funktionen Ihres Zwangsvollstreckungstools

Damit Sie das Programm ideal zur Bearbeitung Ihrer Zwangsvollstreckungsfälle nutzen können, möchten wir Ihnen hier die wichtigsten Funktionen zeigen.

Inhalte

- I. Startseite, Funktionen
- II. Formulare Forderungsvollstreckung von A-Z.
 1. Formulare auswählen= So wählen Sie die für Sie passenden Formulare aus und fügen sie zu „meine Sammlung“ hinzu
 2. Meine Sammlung= So können Sie die von Ihnen übernommenen Formulare nach Belieben Wiederverwenden, Duplizieren und Editieren.
 3. Download= So wandeln Sie das fertig ausgefüllte Formular in ein amtliches pdf um, welches direkt ans Gericht weitergeleitet werden kann.
- III. Gesetze und Rechtsprechung



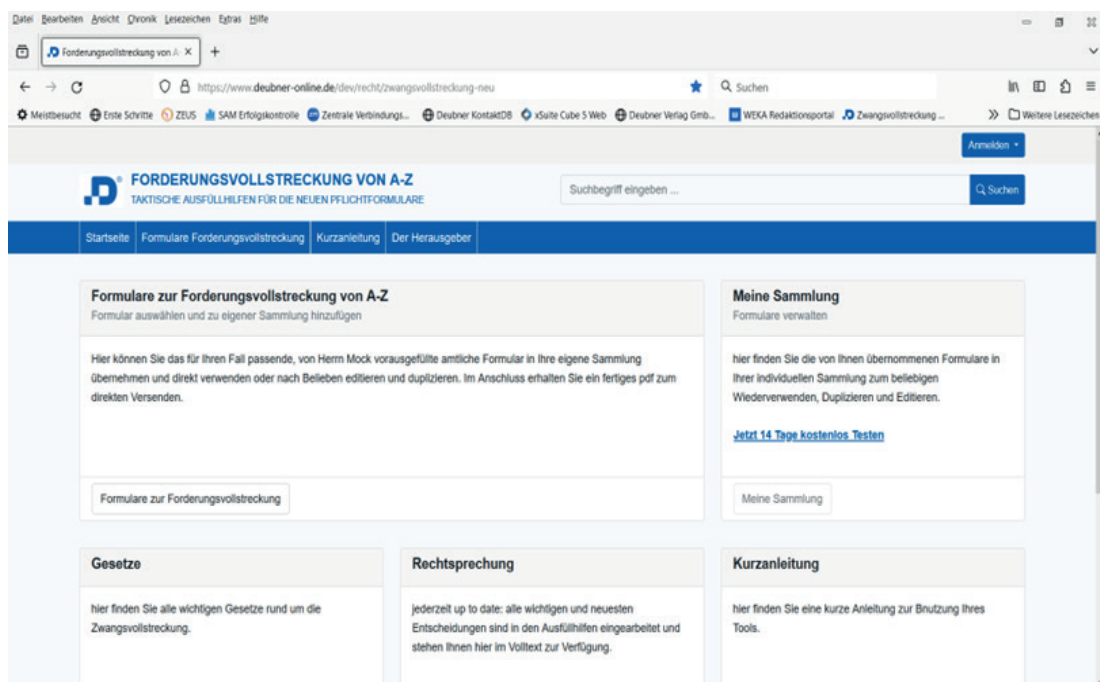
I. Startseite

1. Kopfleiste und Darstellungsbereich

Ihre Ansicht besteht aus folgenden Elementen:

- ⇒ Kopfleiste und
- ⇒ Darstellungsbereich.

Im Darstellungsbereich werden die von Ihnen ausgewählten Inhalte angezeigt. Die Kopfleiste ist ein fixes Element, das Ihnen auf Ihrem Weg durch die Inhalte erhalten bleibt.





2. Anmelden

Um die Funktionen des Tools vollumfänglich nutzen zu können, melden Sie sich zunächst mit Ihren Deubner Zugangsdaten, die Sie mit Bestellung per Email erhalten haben, auf der Plattform an:

Formular zur Anmeldung:

- Einleitetes Feld mit einem "Anmelden" Button rechts daneben.
- E-Mail
- Passwort
- [Passwort vergessen?](#)
- [Benutzername vergessen?](#)
- Einleitetes Feld mit einem "Anmelden" Button rechts daneben.

II. Formulare Forderungsvollstreckung

1. Formulare auswählen und zu „meine Sammlung“ hinzufügen

Die taktischen Ausfüllhilfen unterstützen Sie mit verschiedenen gedanklichen Kniffen, Musterformulierungen und externen Anlagen dabei, die Pflichtformulare perfekt auszufüllen.

Sie starten stets damit, das für Ihren Fall passende Formular auszuwählen.

Klicken Sie dafür auf „Formulare Forderungsvollstreckung“

Screenshot der Plattform:

- Logo: **FORDERUNGSVOLLSTRECKUNG VON A-Z** TAKTISCHE AUSFÜLLHILFEN FÜR DIE NEUEN PFLICHTFORMULARE
- Suchfeld: Suchbegriff eingeben ...
- Navigation: Startseite | **Formulare Forderungsvollstreckung** | Meine Sammlung | Kurzanleitung | Der Herausgeber | Admin ▾
- Titel: **Forderungsvollstreckung von A-Z**
- Untertitel: Formular auswählen und zu eigener Sammlung hinzufügen
- Text: Hier können Sie das für Ihren Fall passende, von Herrn Mock vorausgefüllte amtliche Formular in Ihre eigene Sammlung übernehmen und direkt verwenden oder nach Belieben editieren und duplizieren. Im Anschluss erhalten Sie ein fertiges pdf zum direkten Versenden.
- Button: **Formulare zur Forderungsvollstreckung**

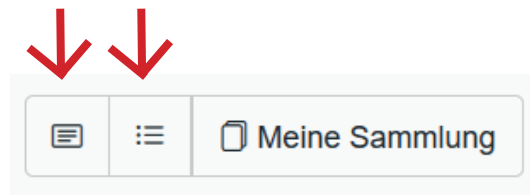


Forderungsvollstreckung von A-Z

Taktische Ausfüllhilfen für die neuen Pflichtformulare

und gelangen zu einer alphabetisch geordneten Übersicht von ca. 60 Formularen zur Forderungsvollstreckung.

Dabei können Sie über diese Felder bestimmen, ob Sie die Formulare in Kacheln oder als Liste angezeigt bekommen möchten:



Ansicht Kacheln:

Formulare zur Forderungsvollstreckung von A-Z

Formular auswählen und zu eigener Sammlung hinzufügen

A B D E F G H I K L N P R S V W Zur Sammlung hinzufügen Vorschau Meine Sammlung

A Pfändung Anwartschaftsrecht Pfändung Anwartschaftsrecht 1. Antrag Pfändungs- und Überweisungsbeschluss Zur Sammlung hinzufügen Vorschau	A Pfändung Anwartschaftsrecht Pfändung Anwartschaftsrecht 2. Pfändungs- und Überweisungsbeschluss Zur Sammlung hinzufügen Vorschau	A Pfändung Anwartschaftsrecht Pfändung Anwartschaftsrecht 3. Forderungsaufstellung Zur Sammlung hinzufügen Vorschau
A Pfändung Arzthonorar - Kassenarzt Pfändung Arzthonorar - Kassenarzt 1. Antrag Pfändungs- und Überweisungsbeschluss Zur Sammlung hinzufügen Vorschau	A Pfändung Arzthonorar - Kassenarzt Pfändung Arzthonorar - Kassenarzt 2. Pfändungs- und Überweisungsbeschluss Zur Sammlung hinzufügen Vorschau	A Pfändung Arzthonorar - Kassenarzt Pfändung Arzthonorar - Kassenarzt 3. Forderungsaufstellung Zur Sammlung hinzufügen Vorschau
A Pfändung Arzthonorar - Privatarzt	A Pfändung Arzthonorar - Privatarzt	A Pfändung Arzthonorar - Privatarzt



Forderungsvollstreckung von A-Z

Taktische Ausföhrhilfen für die neuen Pflichtformulare











Ansicht Liste:

Formulare zur Forderungsvollstreckung von A-Z

Formular auswählen und zu eigener Sammlung hinzufügen



A B D E F G H I K L N P R S V W

☰ ☰ ☰ Meine Sammlung



Name	Untertitel	Kürzel	
A Pfändung Anwartschaftsrecht	Pfändung Anwartschaftsrecht	1. Antrag Pfändungs- und Überweisungsbeschluss	 
A Pfändung Anwartschaftsrecht	Pfändung Anwartschaftsrecht	2. Pfändungs- und Überweisungsbeschluss	 
A Pfändung Anwartschaftsrecht	Pfändung Anwartschaftsrecht	3. Forderungsaufstellung	 
A Pfändung Arzthonorar - Kassenarzt	Pfändung Arzthonorar - Kassenarzt	1. Antrag Pfändungs- und Überweisungsbeschluss	 
A Pfändung Arzthonorar - Kassenarzt	Pfändung Arzthonorar - Kassenarzt	2. Pfändungs- und Überweisungsbeschluss	 

Mit Klick auf Vorschau sehen Sie das jew. Formular in der Voransicht und können so überprüfen, ob Sie das Formular in Ihre Sammlung übernehmen möchten:



A Pfändung Anwartschaftsrecht
Pfändung Anwartschaftsrecht
1. Antrag Pfändungs- und Überweisungsbeschluss

 Zur Sammlung hinzufügen  Vorschau

A Pfändung Anwartschaftsrecht
Pfändung Anwartschaftsrecht
2. Pfändungs- und Überweisungsbeschluss



 Zur Sammlung hinzufügen  Vorschau


A Pfändung Anwartschaftsrecht
Pfändung Anwartschaftsrecht
3. Forderungsaufstellung

 Zur Sammlung hinzufügen  Vorschau



Wenn Sie das jew. Formular übernehmen möchten, klicken Sie auf „Zur Sammlung hinzufügen“, um es in Ihre individuelle Verwaltung zu übernehmen:


A Pfändung Anwartschaftsrecht
Pfändung Anwartschaftsrecht
1. Antrag Pfändungs- und Überweisungsbeschluss

 Zur Sammlung hinzufügen  Vorschau






A Pfändung Anwartschaftsrecht
Pfändung Anwartschaftsrecht
2. Pfändungs- und Überweisungsbeschluss

 Zur Sammlung hinzufügen  Vorschau



A Pfändung Anwartschaftsrecht
Pfändung Anwartschaftsrecht
3. Forderungsaufstellung

 Zur Sammlung hinzufügen  Vorschau

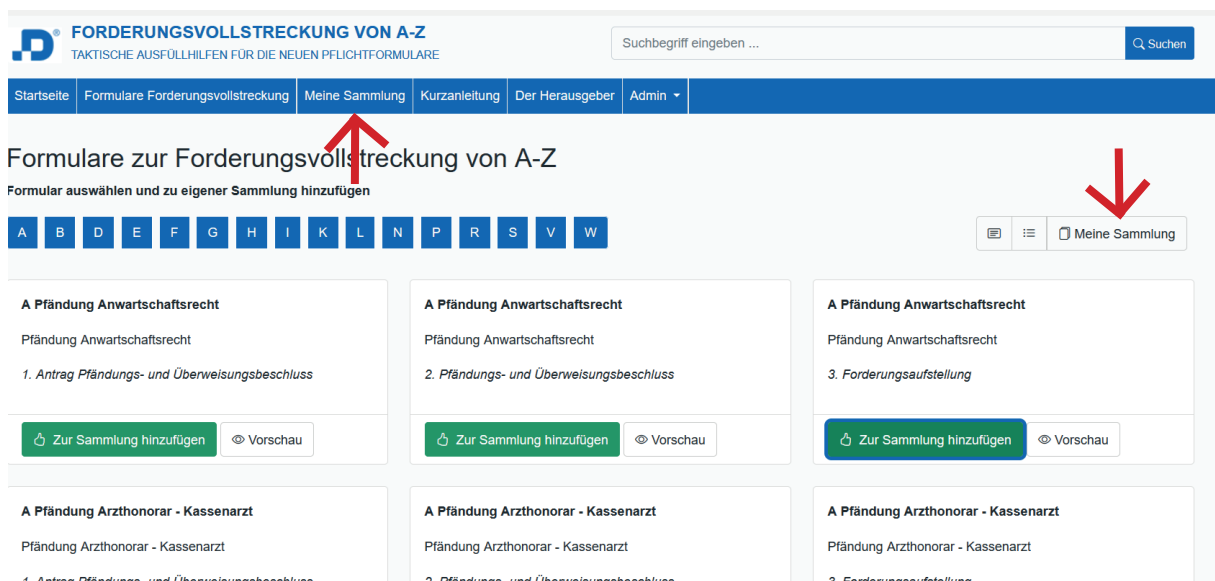




2. Formulare in eigener Sammlung editieren, duplizieren und verwalten

Hier finden Sie die von Ihnen übernommenen Formulare in Ihrer individuellen Verwaltung zum beliebigen Wiederverwenden, Duplizieren und Editieren.

Um dorthin zu gelangen, klicken Sie entweder in der Kopfleiste oder im Darstellungsbereich auf „meine Sammlung“:



a) Eigene Beschreibung vergeben

Sie können zur besseren Auf- und Wiederfindbarkeit jedem Dokument einen eigenen individuellen Namen vergeben. Dazu klicken in der letzten Spalte der Tabelle auf „Bearbeiten“ und dann auf „Kenn-daten bearbeiten“:

Kürzel	Name	Untertitel	Beschreibung	Bearbeiter	Geändert	
1. Antrag Pfändungs- und Überweisungsbeschluss	A Pfändung Anwartschaftsrecht	Pfändung Anwartschaftsrecht	Hier können Sie eine eigene Beschreibung...	Undritz	07.03.2024 14:39:11	Bearbeiten
2. Pfändungs- und Überweisungsbeschluss	A Pfändung Anwartschaftsrecht	Pfändung Anwartschaftsrecht	Hier können Sie eine eigene Beschreibung...	Undritz		Dokument bearbeiten
3. Forderungsaufstellung	A Pfändung Anwartschaftsrecht	Pfändung Anwartschaftsrecht	Hier können Sie eine eigene Beschreibung...	Undritz		Kenn-daten bearbeiten
1. Antrag Pfändungs- und Überweisungsbeschluss	A Pfändung Arzthonorar - Privatarzt	Pfändung Arzthonorar - Privatarzt	Hier können Sie eine eigene Beschreibung...	Undritz		Dokument duplizieren
						Dokument löschen

Dann geben Sie in den Kasten unter „Beschreiben“ Ihren eigenen Text ein und klicken anschließend auf „Speichern“:



Kenndaten bearbeiten [X]

Beschreibung

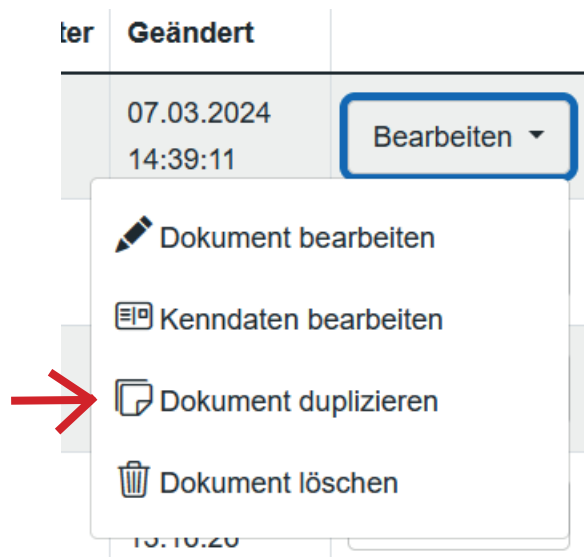
Mandant XY | ✓

Schließen Speichern

b) Formular duplizieren und löschen

aa) Dokument duplizieren

Um das Formular für einen ähnlich gelagerten Fall zu duplizieren, klicken Sie auf „Bearbeiten“ und „Dokument duplizieren“.

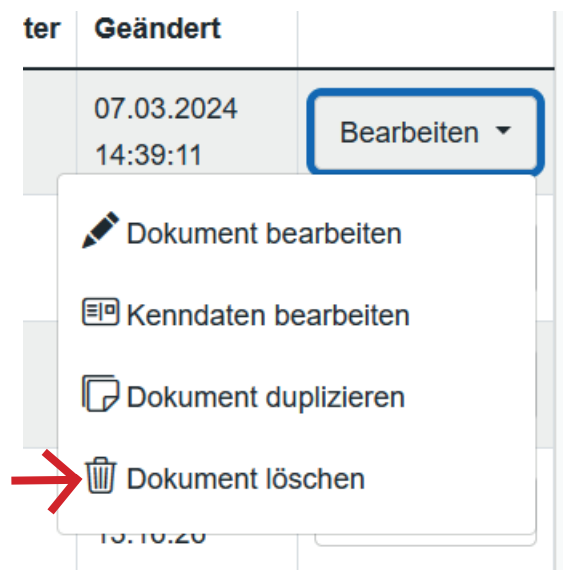


Anschließend können Sie dem duplizierten Dokument dann eine neue, eigene Beschreibung vergeben (siehe 2.a)).



bb) Dokument löschen

Wenn Sie das Formular aus Ihrer Sammlung entfernen möchten, klicken Sie auf „Bearbeiten“ und anschließend auf „Dokument löschen“.



In einem letzten Schritt bestätigen Sie den Löschvorgang des Formulars mit einem weiteren Klick auf „Löschen“:

Dokument aus der Verwaltung entfernen?

Wollen Sie das Dokument: **A Pfändung Anwartschaftsrecht** wirklich löschen?

Löschen

Abbrechen

Kürzel	Name	↑	Untertitel
1. Antrag Pfändungs- und			

Das Formular befindet sich nun nicht mehr in Ihrer individuellen Sammlung, Sie können es aber jederzeit wieder mit einem Klick auf „Neues Formular hinzufügen“ oder auf „Formulare Forderungsvollstreckung“ zurück in Ihre Sammlung holen.



cc) Der Kern des Tools: Formular bearbeiten

Um in das Formular an sich zu gelangen und es mithilfe der Ausfüllhinweise von Herrn Mock zu bearbeiten, klicken Sie in der letzten Spalte der Tabelle auf „Bearbeiten“ und „Dokument bearbeiten“:

Untertitel	Beschreibung	Bearbeiter	Geändert	
Pfändung Anwartschaftsrecht	Hier können Sie eine eigene Beschreibung...	Undritz	07.03.2024 14:39:11	Bearbeiten ▾
Pfändung Anwartschaftsrecht	Hier können Sie eine eigene Beschreibung...	Undritz		
Pfändung Anwartschaftsrecht	Hier können Sie eine eigene Beschreibung...	Undritz		
Pfändung Arthonorar - Privatarzt	Hier können Sie eine eigene Beschreibung...	Undritz		

Nun öffnet sich das jew. zu bearbeitende Formular. Durch Klicken in die blau umrandeten Felder öffnen sich die Ausfüllhinweise von Herrn Mock, mit deren Hilfe Sie das Formular bequem am PC ausfüllen können:

Lizenziertes Produkt Ulrike Undritz ▾

FORDERUNGSVOLLSTRECKUNG VON A-Z
TAKTISCHE AUSFÜLLHILFEN FÜR DIE NEUEN PFLICHTFORMULARE

Startseite | Formulare Forderungsvollstreckung | Meine Sammlung | Kurzanleitung | Der Herausgeber | Admin ▾

Speichern | Download | Schließen | Vorbemerkung

Antrag auf Erlass eines Pfändungsbeschlusses und eines Pfändungs- und Überweisungsbeschlusses

A Pfändung Anwartschaftsrecht
1. Antrag Pfändungs- und Überweisungsbeschluss

An das Amtsgericht

Straße und Hausnummer oder gegebenenfalls Postfach

Postleitzahl Ort

Allgemeine Hilfe & Infobereich für die Dateneingabe

Durch die im amtlichen Formular der **Anlage 4** verwendete Formulierung „**Es wird beantragt, den beigefügten Entwurf wie ausgefüllt als Beschluss zu erlassen**“ wird das Antragsformular mit dem Formular für den Beschlussentwurf der Anlage 5 verknüpft, so dass es sich um einen konkreten, nämlich durch den ausgefüllten Beschlussentwurf definierten Antrag handelt. Der so gestellte Antrag umfasst nur dann die Anordnungen, wenn durch das Ausfüllen die gerichtlichen Anordnungen als Teil des zu erlassenden Beschlusses bestimmt werden. Gerade im Hinblick auf die **Module M - S** der **Anlage 5** ist das wichtig.

Bei den vorhandenen **Eingabefeldern** gilt es zu beachten:

- Gläubiger verwendet vom **BMJ bereitgestellte Formulare**:



Forderungsvollstreckung von A-Z

Taktische Ausföhrhilfen für die neuen Pflichtformulare

aa) Wichtiger Hinweis/Beispiel

Herr Mock hat in den Formularen wichtige Hinweise und Beispiel hinterlegt. Durch Klicken auf das Feld „wichtiger Hinweis“ bzw. „Beispiel“ können Sie den Text dazu lesen:

Telefon E-Mail Fax

Geschäftszeichen

Es wird beantragt, den beigefügten Entwurf wie ausgefüllt als Beschluss zu erlassen.

Beispiel

Zusätzlich wird beantragt,

- anstelle einer beglaubigten Abschrift eine Ausfertigung des Beschlusses zu erteilen.
- die Zustellung durch die Geschäftsstelle zu vermitteln (anstatt die Zustellung selbst in Auftrag zu geben).
 - Gleichzeitig ist der Drittschuldner aufzufordern, eine Erklärung nach § 840 Abs. 1 ZPO abzugeben.
- Prozesskostenhilfe für den Gläubiger (zu Ziffer zu bewilligen.
- Gleichzeitig wird beantragt, einen Rechtsanwalt beizuzordnen.
Begründung:
 - Die Schuldnerseite wird rechtsanwältlich vertreten.
 - Die Vertretung durch einen Rechtsanwalt ist aus den folgenden Gründen erforderlich:

i Allgemeine Hilfe & Infobereich für die Dateneingabe

Das Vollstreckungsgericht Koblenz erlässt einen Pföb, in de Drittschuldner aufgeföhrt sind: DS 1: Arbeitgeber XY-GmbH (Modul E), DS 2: Finanzamt Koblenz (Modul G) und DS 3: C Bank in Hamburg (Modul H). Der Gläubiger beantragt die Z nach § 840 ZPO durch die Geschäftsstelle zu vermitteln. De Schuldnerwohnsitz zuständige Gerichtsvollzieher in Koblenz nunmehr zu prüfen:

- Ist eine elektronische Zustellung nach § 840 ZPO möglic hierfür ebenfalls der Gerichtsvollzieher am Sitz des Schi zuständig.
- Ist eine elektronische Zustellung nach § 840 ZPO nicht i bleibt der Gerichtsvollzieher am Sitz des Drittschuldners

Hinweis: wenn also eine elektronische Zustellung z.B. an d nicht möglich ist, leitet der Gerichtsvollzieher den Beschluss Gerichtsvollziehervertreiterstelle beim AG Mainz weiter. Der zuständige Gerichtsvollzieher stellt dann persönlich an den

bb) Musterformulierungen, separate Anschreiben und Anlagen

Das Tool hält auch Musterformulierungen und -anschreiben für Sie bereit. Diese befinden sich jeweils im Text, sind verlinkt und blau hervorgehoben:

i Allgemeine Hilfe & Infobereich für die Dateneingabe

Pfändungstext als Anlage zu Modul K

"Gepfändet wird

- das angebliche Anwartschaftsrecht des Schuldners auf den Erwerb des Eigentums des ... (Bezeichnung des Gegenstands) aus dem Kaufvertrag vom ... (Datum des Kaufvertrags einsetzen)
- sämtliche dem Schuldner zustehenden Rückvergütungsansprüche für den Fall des bereits erfolgten oder noch erfolgenden Rücktritts des Vorbehaltsverkäufers vom Kaufvertrag oder infolge sonstiger Vertragsauflösung
- () der Anspruch auf Herausgabe der beweglichen Sache(n) (§§ 846, 847 ZPO)"

Hinweis: Der letzte Punkt ist aufzuführen, wenn der Drittbesitzer als Drittschuldner namentlich bekannt ist!

Siehe auch Anlage → [Musterformulierung](#) und → [Modul K](#)



Forderungsvollstreckung von A-Z

Taktische Ausfüllhilfen für die neuen Pflichtformulare

Um das jew. Musteranschreiben zu öffnen, klicken Sie auf den Link und speichern Sie die Datei in Ihrem bevorzugten Ordner ab:

Bitte geben Sie den Dateinamen an, unter dem die Datei gespeichert werden soll...

Dieser PC > Desktop > dies und das

Name	Änderungsdatum	Typ	Größe
1693126220-Anlage zu Modul K - Teileig...	22.02.2024 16:57	Microsoft Word-D...	15 KB
1702486601-Zustellkosten Pfüb - separat...	07.03.2024 12:54	Microsoft Word-D...	42 KB
Ablauf_Downloadlink als CD-ROM-Ersatz...	29.11.2021 12:53	Microsoft Word-D...	20 KB
Bestätigung über Zeitstunden GW.docx	12.09.2022 15:18	Microsoft Word-D...	28 KB
RSP.docx	03.05.2023 09:10	Microsoft Word-D...	12 KB
Schuldnerschutz effektiv.docx	16.08.2022 09:43	Microsoft Word-D...	32 KB

Dateiname: 1692710039-Musterformulierung zu Modul K - Anwartschaftsrecht.docx
Dateityp: Microsoft Word Document (*.docx)

Speichern Abbrechen

des Vorbehaltsverkäufers vom Käufervertrag oder infolge sonstiger Vertragsauflösung

- () der Anspruch auf Herausgabe der beweglichen Sache(n) (§§ 846, 847 ZPO)"

Hinweis: Der letzte Punkt ist aufzuführen, wenn der Drittbetreiber als Drittschuldner namentlich bekannt ist!

Siehe auch Anlage → [Musterformulierung](#) und → [Modul K](#)

Dort können Sie das word-Dokument dann bequem öffnen, editieren und wieder abspeichern.

3. Download = Fertig ausgefülltes Formular in ein amtliches pdf umwandeln

Wenn Sie das Formular fertig bearbeitet und alle Felder ausgefüllt haben, klicken Sie zunächst auf „Speichern“, um die ausgefüllten Inhalte nicht zu verlieren:

Lizenziertes Produkt

FORDERUNGSVOLLSTRECKUNG VON A-Z
TAKTISCHE AUSFÜLLHILFEN FÜR DIE NEUEN PFLICHTFORMULARE

Startseite | **Formulare Forderungsvollstreckung** | Meine Sammlung | Kurzanleitung | Der Herausgeber | Admin

Speichern | Download | Schließen | Vorbemerkung

Antrag auf Erlass eines Pfändungsbeschlusses und eines Pfändungs- und Überweisungsbeschlusses

A Pfändung Anwartschaftsrecht
1. Antrag Pfändungs- und Überweisungsbeschluss



Forderungsvollstreckung von A-Z

Taktische Ausfüllhilfen für die neuen Pflichtformulare

Achtung: Ein Klick auf „Schließen“ schließt das Formular, ohne es zu speichern! Sie gelangen zu „Meine Sammlung“ zurück.

Nachdem Sie das Formular abgespeichert haben, klicken Sie auf Download, um das fertig ausgefüllte Formular in ein fertiges amtliches pdf umzuwandeln:

Lizenziertes Produkt

 **FORDERUNGSVOLLSTRECKUNG VON A-Z**
TAKTISCHE AUSFÜLLHILFEN FÜR DIE NEUEN PFLICHTFORMULARE

Startseite	Formulare Forderungsvollstreckung	Meine Sammlung	Kurzanleitung	Der Herausgeber	Admin ▾
------------	-----------------------------------	----------------	---------------	-----------------	---------

1. **2.**

Speichern Download Schließen

Antrag auf Erlass eines Pfändungsbeschlusses und eines Pfändungs- und Überweisungsbeschlusses

A Pfändung Anwartschaftsrecht
1. Antrag Pfändungs- und Überweisungsbeschluss

An das Amtsgericht

Sie erhalten nun Ihr fertig ausgefülltes, amtliches Pflichtformular zum direkten Weiterleiten an das Gericht, die heruntergeladene pdf-Datei wird automatisch im Ordner „Downloads“ auf Ihrem PC gespeichert.

Mit dem Download verschwinden alle Ausfüllhilfen von Herrn Mock und es wird nur der Text übertragen, den Sie vorher in die dafür vorgesehenen, freien Felder eingetragen haben:

Amtsgericht test
– Vollstreckungsgericht –

Vom Gericht auszufüllen:
Geschäftszeichen: test

Beschluss

In der Zwangsvollstreckungssache

des Gläubigers (zu Ziffer test)

Herr Frau Unternehmen test

Name/Firma	test	ggf. Vorname(n)	tesz
Straße	teststr	Hausnummer	4
Postleitzahl	12345	Ort	testr
Land (wenn nicht Deutschland)	test	Geschäftszeichen	12345xxtest
Registergericht	test	Registernummer	1234567688

Der Gläubiger ist vorsteuerabzugsberechtigt.

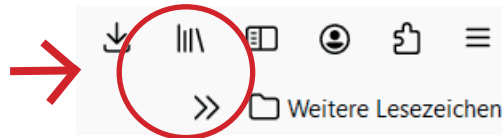
sowie der weiteren Gläubiger gemäß weiterer Anlage

Gläubiger (zu Ziffer test) vertreten durch

<input type="checkbox"/> den gesetzlichen Vertreter	<input type="checkbox"/> den gerichtlich bestellten Betreuer,	<input type="checkbox"/> Firma oder Funktion
	<input type="checkbox"/> der eine Ausschließlichkeits-	



Die pdf-Datei finden Sie im Ordner „Downloads“ auf Ihrem PC:



III. Gesetze und Rechtsprechung

Das Tool enthält zudem die wichtigsten Gesetze und Rechtsprechung rund um die Zwangsvollstreckung.

In den Texten zitierte Gesetze und Urteile sind verlinkt.



Allgemeine Hilfe & Infobereich für die Dateneingabe

wohnsitzes zur Folge, so dass mit einem Aufenthalt des Schuldners in einer Justizvollzugsanstalt kein Wohnsitz begründet wird (BGH, Beschl. v. 19.06.1996 - [XII ARZ 5/96](#)).

- **Wehrpflichtiger.** Deren bisheriger allgemeiner Wohnsitz bleibt auch während des Wehrdienstes maßgeblich (§ 9 Abs. 2 BGB).
- **Zeit-/Berufssoldaten:** Gesetzlicher Wohnsitz i. S.d. § 9 BGB ist der Standort des Soldaten. Das ist grds. der Ort, wo der Wehrdienst von ihm im Allgemeinen geleistet wird, i.d.R. somit der Garnisonsort des Truppenteils dem der Soldat angehört. Bei Teilnahme an kurzfristigen Übungen außerhalb des Garnisonsorts des Truppenteils erfolgt kein Wechsel des gesetzlichen Wohnsitzes. Im Falle eines langfristigen Kommandos hat der Soldat seinen gesetzlichen Wohnsitz i.d.R. am Ort des Kommandos.

D.h. mit Klick auf die jew. Stelle gelangen Sie zu dem jew. zitieren Gesetzestext bzw. Urteil im Volltext.



FORDERUNGSVOLLSTRECKUNG VON A-Z
TAKTISCHE AUSFÖHLHILFEN FÜR DIE NEUEN PFLICHTFORMULARE

Suchbegriff eingeben ... Suchen

Startseite | Formulare Forderungsvollstreckung | Meine Sammlung | Kurzanleitung | Der Herausgeber | Admin ▾

Rechtsprechung > BGH > 1996



BGH - Beschluß vom 19.06.1996
XII ARZ 5/96

Normen:
BGB § 7 ; ZPO § 16, § 36 Nr. 6, § 281 ;

Fundstellen:
DRsp I(110)173b
DRsp IV(408)190Nr. 1
NJW-RR 1996, 1217

Bestimmung des zuständigen Gerichts durch den Bundesgerichtshof; Begründung eines Wohnsitzes am Ort einer Justizvollzugsanstalt

Die Voraussetzungen für eine Zuständigkeitsbestimmung nach § 36 Nr. 6 ZPO liegen dann nicht vor, wenn die Verfügungen des Gerichtes, an welches der Rechtsstreit verwiesen wurde und mit denen es die Übernahme des Rechtsstreits ablehnt, den Parteien nicht mitgeteilt worden sind.
Auch eine fehlerhafte Verweisung bindet das Gericht, an welches der Rechtsstreit verwiesen wurde. Die Bindungswirkung entfällt ausnahmsweise nur dann, wenn der Anspruch einer Partei auf rechtliches Gehör verletzt wurde oder die Verweisung aus sonstigen Gründen jeder Rechtsgrundlage entbehrt und daher willkürlich ist.
Durch den Aufenthalt in einer Justizvollzugsanstalt wird ein Wohnsitz der Parteien am Ort der Justizvollzugsanstalt nicht begründet.

Gründe:

Die Voraussetzungen für eine Zuständigkeitsbestimmung nach § 36 Nr. 6 ZPO liegen nicht vor, weil die Verfügungen des Amtsgerichts M. vom 20. März und 26. April 1996, mit denen es eine Übernahme des Verfahrens abgelehnt hat, mangels Mitteilung an die Parteien gerichtsinterne Vorgänge geblieben sind, die nicht als Unzuständigkeitserklärungen im Sinne von § 36 Nr. 6 ZPO angesehen werden können (Senatsbeschluß vom 13. Mai 1992 - XII ARZ 9/92 - BGHR ZPO § 36 Nr. 6 Unzuständigkeitserklärung, rechtskräftige 5). Vorsorglich weist der Senat darauf hin, daß das Amtsgericht M. kraft hindender Verweisung (§ 281 Abs. 2 Satz 5 ZPO) zuständig sein dürfte. Zwar war die Verweisung rechtsfehlerhaft. Denn